


Εύκολες ιδέες για καλοκαιρινές κατασκευές με απλά & ανακυκλώσιμα υλικά

<https://www.kinderella.gr/efkoles-idees-gia-kalokerines-kataskeves-apla-anakiklosima-ilika-meros-2o/>



1. ΓΛΥΚΕΣ ΧΤΑΠΟΔΟΛΙΧΟΥΔΙΕΣ






2. ANEMOMYΛΟΙ ΜΕ ΧΑΡΤΙΝΑ ΠΙΑΤΑ



3. ΚΑΡΑΒΑΚΙΑ ΑΠΟ ΧΑΡΤΙΝΑ ΠΙΑΤΑ

Δείτε τα βήματα αναλυτικά...





4. ΣΕΝΤΟΥΚΙ ΘΗΣΑΥΡΟΥ (με αυγοθήκη)



5. ΧΑΡΙΤΩΜΕΝΕΣ ΜΕΛΟΥΣΕΣ (με κεσεδάκια από γιαούρτι)



6. ΚΟΛΛΑΖ ΚΑΒΟΥΡΑΚΙ (με κοχύλι και αφρώδες χαρτόνι)



7. ΒΥΘΟΣ (σε παλιό γυάλινο βαζάκι)



8.ΦΑΛΛΙΝΙΤΣΕΣ (από γάρτινα πιάτα)



9. ΚΑΠΕΛΟ ΚΑΒΟΥΡΑΚΙ



©2013

10. ΥΠΟΒΡΥΧΙΟ (με ρολά χαρτιού)



Δείτε όλη τη διαδικασία της κατασκευής ΕΔΩ: <http://www.clickacraft.com/crafts-material/toilet-paper-roll/cardboard-toilet-paper-roll-submarine>

ΚΑΛΗ ΕΠΙΤΥΧΙΑ!!!